

**2019年度
東京学生柔道優勝大会
(男68回 女子30回)**

監督会議

資料集

5月25日(土)17:00~

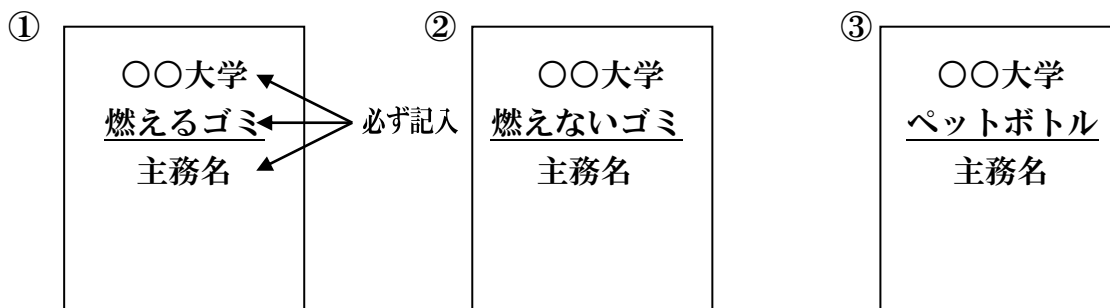
講道館新館2階教室

2019年度 東京学生柔道優勝大会 (男子 68回 女子 30回)

ゴミ処理・雑巾・ペットボトルについて

【ゴミ処理】

・以下のゴミ袋を各1枚以上必ず用意し、大会当日朝の受付時に必ず提示すること。



※ゴミを多く出す大学、特に人数が多い大学は多めに用意すること。

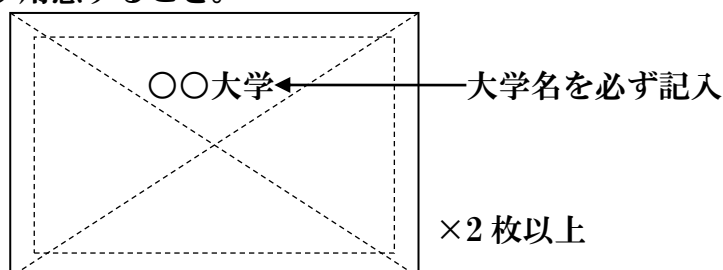
※武道館外から持ち込んだ弁当や飲料は必ずこの用意したゴミ袋に入れて持ち帰ること。

その他のゴミに関しても、極力武道館のゴミ箱に捨てず、持ち帰ること。

※途中の駅やコンビニで捨てる等のマナーに反した行為は決してしないこと。

【雑巾】

・以下の雑巾を2枚以上必ず用意すること。



※試合・練習で足が汚れた場合、この雑巾で必ず拭くこと。

【ペットボトル】

・武道館外からペットボトルを持ち込む場合は、必ず大学名を記入すること。

ボトルにそのまま記入しても良いが、水滴等で落ちることがあるので、布ガムテープやテーピングに記入し貼り付けても良い。

(例)



日本武道館北口

入場の振り分けについては
資料②-2を参照

係員
通路

受付
①

受付
②

受付
③

受付
④

選手入口は田安門を抜けて
すぐ左の北口とする。
よく確認し間違えないようにすること。

武道館職員、関係者の車が通るので
事務棟付近まで広がらないようにすること。

駐
車
場

至
田
安
門

階
段

事務棟

資料②-1

●北口受付 入場振分一覧●

資料②-2

※当日、入口を間違えないよう注意すること。

入口①	入口②	入口③	入口④
青山学院大学	成城大学	東京大学	日本文化大学
亜細亜大学	専修大学	東京有明医療大学	一橋大学
桜美林大学	創価大学	東京学芸大学	法政大学
学習院大学	大正大学	東京経済大学	武蔵大学
慶應義塾大学	大東文化大学	東京工業大学	明治大学
國學院大学	拓殖大学	東京農業大学	明治学院大学
国士舘大学	中央大学	東京理科大学	明星大学
駒澤大学	帝京大学	東洋大学	立教大学
順天堂大学	帝京科学大学	日本体育大学	立正大学
成蹊大学	東海大学	日本大学	早稲田大学
国士舘 (女子5人制)	帝京科学大学 (女子5人制)	東京学芸大学 (女子5人制)	東京女子体育大学
帝京大学 (女子5人制)	東海大学 (女子5人制)	日本体育大学 (女子5人制)	日本大学 (女子5人制)
ピンク	黄色	水色	緑

女子3人制に出場する大学は、男子と共に入場すること

2019年度
東京学生柔道優勝大会(男子68回 女子30回)
オーダー用紙

■ 大学名 :

■ 大学番号 :

■ 監督サイン :

・大学名

・大学番号

・監督名

を記入してください。

■ 該当する項目に○印

■ 男子

女子三人制

女子五人制

■ 赤

白

■ 試合番号 :

-

■ 選手名

・カテゴリ

・赤・白

を○で囲んでください。

	選手番号	氏名
先鋒	1	学連太郎
次鋒	2	学連太郎
五将	3	学連太郎
中堅	4	学連太郎
三将	5	学連太郎
副将	6	学連太郎
大将	7	学連太郎

・試合番号

を記入してください。

・選手番号

・選手名

を記入してください。

※選手番号と氏名が異なっている場合は
氏名を反映させます。

※女子三人制…先鋒・中堅・大将

女子五人制…先鋒・次鋒・中堅・副将・大将

の順番で記入

※記入漏れがある場合は受理できません

【重要】

選手番号と選手名が
異なる場合は
選手名を優先して扱います。

大学番号はお配りした青色封筒の表紙に記載しております。
ご確認ください。

オーダー提出の流れ

①初戦オーダー用紙提出について

初戦の対戦校が確定している大学は**8:20**までに
アリーナ南西のオーダー受付まで提出してください。

②2回戦以降のオーダー提出について

次回対戦校が決定する試合が終了し、
審判員が試合場を降りた時点で**7分間**の計測を
オーダー受付ブースにて開始します。

オーダー提出の流れ

試合終了

審判員の退場

タイマー計測開始(7分間カウントダウン)

※オーダー受付ブースにあるモニターで確認できます

5分経過

アナウンスにて呼び出し

1分経過

アナウンスにて呼び出し

1分経過

前回試合オーダーでの対戦が決定

※モニター表示が『0:00』となった時点で確定します

【注意】

オーダーに変更がない場合でも用紙は必ず提出してください

柔道衣・ゼッケン・紅白紐について

【柔道衣について】

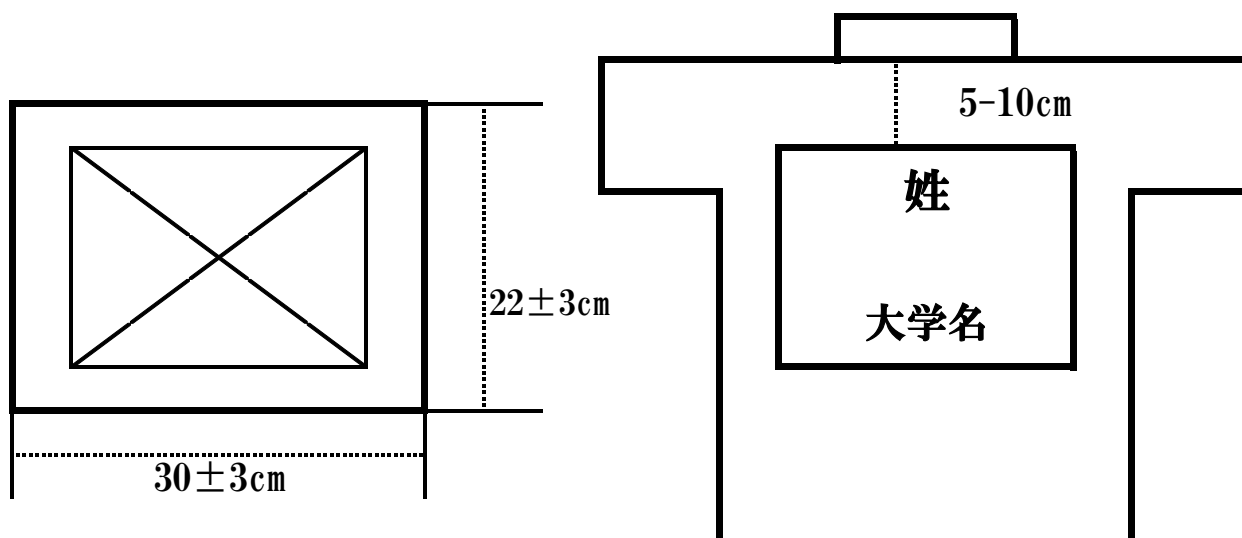
- ① 青柔道衣は禁止とし、白またはクリーム色の道衣を着用すること。
- ② 登録している大学以外の柔道衣での試合出場は禁止。
- ③ 無地の柔道衣は可。

※全日本柔道連盟柔道衣規格（新規格）柔道衣の着用すること。

【ゼッケンについて】

本大会において着用するゼッケンは、以下のものとする。以下のものに適合したゼッケンを着用していない場合は、出場を認めない場合もある。

- ① サイズは、 $30(\pm 3)\text{cm} \times 22(\pm 3)\text{cm}$ 。
- ② 布地は白地の晒、太綾。
- ③ 文字の色は男子は黒、女子は赤。
- ④ 縫い付けの場所は、後襟から5～10cm下方
- ⑤ 縫い付けは、周囲のみでなく対角線にも行う。
- ⑥ ゼッケンへの記載は苗字を上部2/3、所属を下部1/3にする。



※全日本大会で付ける企業ゼッケンは必ず外すこと

紅白紐について

- ・紅白紐は各大学ごとで必要分を用意することとする。
(紅白それぞれを人数分用意するのが望ましい)
- ・規定は定めないが、柔道競技用の物を使用すること。

2019年度東京学生柔道優勝大会（男子68回 女子30回）
安全対策について

大会選手の怪我等についての対策として大会試合場内にドクターが待機しております。万が一怪我をされた場合には必ず救護席までお越しください。

救護席にて治療を受けた後、病院へ通院することになりましたら傷害保険も加入しておりますので、別紙のとおり保険会社へ連絡をして下さい。

またそれと同時に当連盟への連絡も必要となります。下記の項目を記入のうえ、FAXまたはメールにて連絡ください。

1. 事故発生日時

2019年5月26日（日） 午前 午後 時 分頃

2. 受傷者について

住所 〒 _____

氏名 _____ 大学 携帯番号 _____

年齢 _____ 才 生年月日 昭・平 _____ 男 ・ 女

負傷の程度 例：内側側副靭帯損傷全治2ヶ月（ドクターに言われたことを記入）

事故発生状況 例：柔道の大会中相手に体落としで投げられた際、膝を捻り受傷。

報告先：東京学生柔道連盟 TEL03-3213-7106 FAX03-3287-3282

E-mail office@tokyojudo.gr.jp

資料 5-2

2019年5月吉日

東京学生柔道連盟 主催大会参加者 各位

三井住友海上火災保険株式会社

TGA代理店

金井 義明【提携】MS横浜株式会社

TEL045-620-5806

携帯090-3246-6696

2019年度大会参加者事故報告の件

拝啓 新緑の候、益々ご清祥のこととお慶び申し上げます。

さて、標記のことに就きまして、万一の事故の際の報告内容等下記ルールに従ってお願い申し上げます。

敬具

記

- 1、事故発生日時・大会名・大学名・氏名・受傷箇所を東京学生柔道連盟へ報告します。
- 2、東京学生柔道連盟より三井住友海上火災保険株式会社事故受付センターへメールします。
- 3、三井住友海上火災保険株式会社事故受付センターよりケガをされた学生に書類を送付。
- 4、ケガが完治後保険を請求します。

以上

傷害事故が起きた場合

三井住友海上傷害事故受付センターに連絡して下さい。

(TEL 0120-258-189)

下記の要領でご連絡願います。

「東京学生柔道連盟の大会で受傷した〇〇□□です」

証券番号 C426748512 〇月〇日の試合中転倒し、肩を脱臼したので保険金請求書を送ってほしい。」

おケガが完治しましたら、保険金請求書を三井住友海上宛郵送して下さい。

郵送先は保険金請求書と同封の返信用封筒をご利用下さい。

本状は大切に保管してください。万一の時、必ずお役に立ちます。

お問い合わせ先：三井住友海上火災保険株式会社

代理店金井義明【提携】MS神奈川静岡(株)

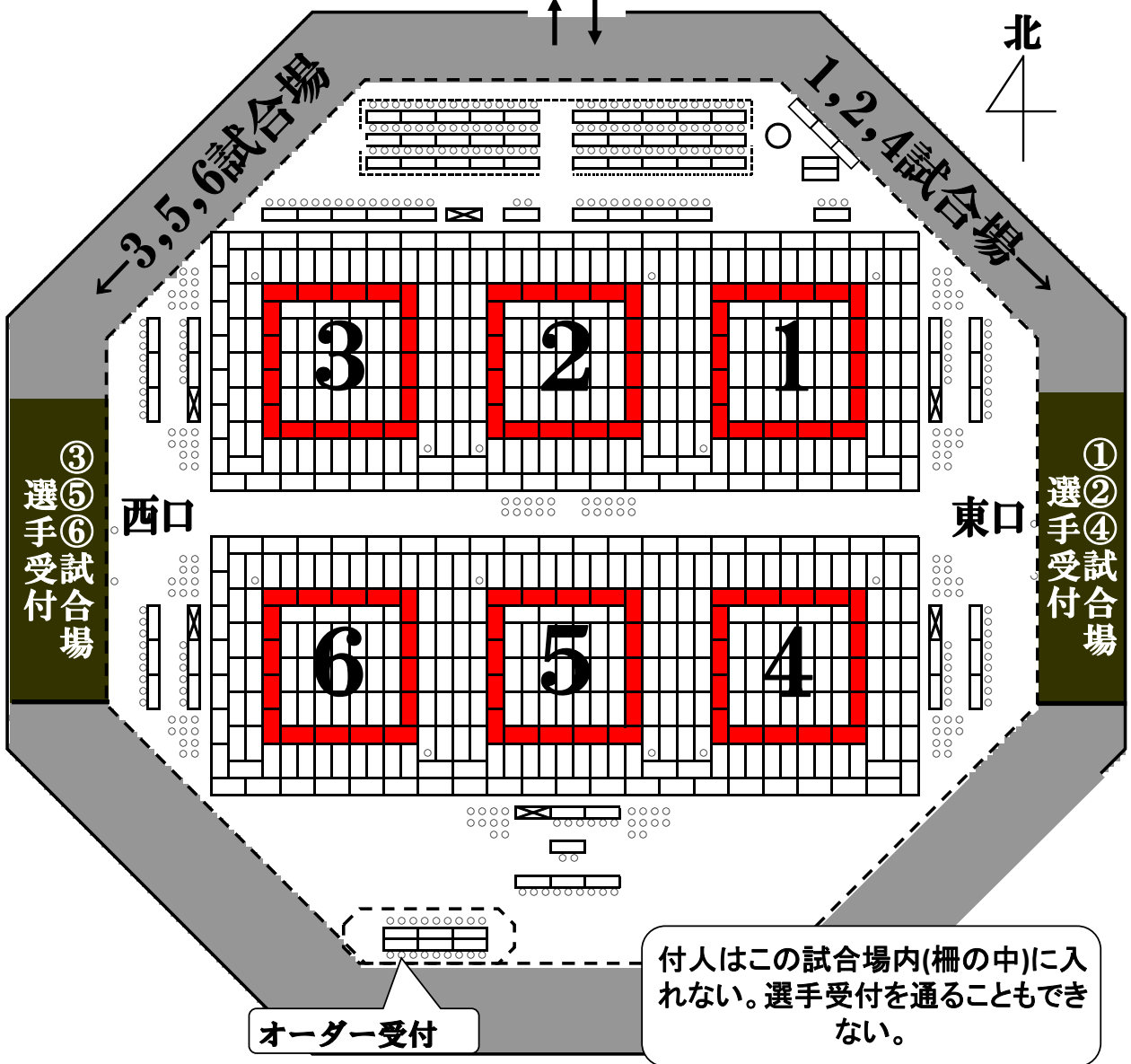
担当金井 TEL045-620-5806

FAX045-620-5816

携帯090-3246-6696

資料⑥

アリーナ階北口…ID所持者は、アリーナへはここから出入りすること。



…この色の部分は、ID所持者のみ入場可能である。

…前の試合の大將戦開始後、
受付で係員に選手IDを預け、待機席にて待機する。
柵の内側へ付人が入ることはできない。

脳振盪の対応について

平成24年4月1日
公益財団法人全日本柔道連盟

ジュニア以下の大会要項に下記条項を追加する

選手および指導者は下記事項を遵守すること

1. 大会前1ヶ月以内に脳震盪を受傷した者は、脳神経外科の診察を受け、出場の許可を得ること。
2. 大会中、脳震盪を受傷した者は、継続して当該大会に出場することは不可とする。(なお、至急、専門医(脳神経外科)の精査を受けること。)
3. 練習再開に際しては、脳神経外科の診断を受け、許可を得ること。
4. 当該選手の指導者は大会事務局および全柔連に対し、書面により事故報告書を提出すること。

以上

団体戦の試合場における指導者の振る舞いについて

指導者の役割

1. 指導者は、選手への様々な状況における指示、戦術的なアドバイス、怪我の対応など、選手とのコミュニケーションを取ることを目的とする。
2. 指導者は、自身の選手が大会会場に入場してから退出するまでの間、選手の行動に責任を持たなければならない。

指導者の場所

1. 原則として各試合場の正面と反対側、あるいは試合場の横側に、部長、監督、コーチの3名のみ入ることが許され、指定された椅子に着席しなければならない。

指導者の言動

1. 試合が止まっている間(「待て」から「始め」の間)のみ、選手に対して指示を与えることができる。試合続行中は、選手に対して指示を与えることが許されない。
2. 次の行為を禁止する。
 - (ア) 試合中、意図的に立ち上がったたり大声をだしたりするなど、選手や審判員に対し威圧的な態度や言動をすること。
 - (イ) 審判員の判定に対しコメントや批判、或いは訂正などを要求すること。
 - (ウ) 対戦相手、審判員、役員、一般客、および自分自身の選手を侮辱するような行為や言動をすること。
 - (エ) 広告看板や器具に触ったり、殴ったり、蹴ったりすること。
 - (オ) その他、柔道精神に反する行為
3. 原則として、コーチは審判員に準じた服装とし、IDカードを付けるものとする。

罰則

上記に違反した場合は、下記による処分を科すものとする。

1. 違反1回目が認められた場合は、審判員が合議の上、口頭による注意をする。
2. 1回目の注意で改善されない場合は、審判員（ジュリー含む）が大会委員長または審判長に報告の上、大会委員長または審判長の責任のもとにその試合が終了するまで指導者を試合場フロアの外へ退去させる（大会本部にペナルティエリアを設ける）。但し、試合はその後も続行するものとする。
3. 次の試合からは、コーチ席に座ることができるが、その後も改善が見られない場合は、その大会期間を通して試合場フロアへの入場を禁止する場合もある。

以上

団体戦の試合場における登録選手及び主務の応援方法について

場所

1. 原則として各試合場の正面と反対側、あるいは試合場の横側に、登録選手のみ入ることが許され、試合者以外は指定された椅子に着席しなければならない。

言動

1. 対戦中の自軍の選手に対してのみ試合上の指示や応援、戦術的アドバイスなどをおこなうことが出来る。
2. 次の行為を禁止する。
 - (ア) 試合中、意図的に立ち上がったたり大声をだしたりするなど、選手や審判員に対し威圧的な態度や言動をすること。
 - (イ) 審判員の判定に対し、コメントや批判、或いは訂正を要求すること。
 - (ウ) 対戦相手、審判員、役員、一般客、および自分自身の選手を侮辱するよう行為
 - (エ) 広告看板や器具に触ったり、殴ったり、蹴ったりすること。
 - (オ) その他、柔道精神に反する行為

罰則

上記に違反した場合は、下記による処分を科すものとする。

1. 違反1回目が認められた場合は、審判員が合議の上、口頭による注意をする。
2. 1回目の注意で改善されない場合は、審判員（ジュリー含む）が大会委員長または審判長に報告の上、大会委員長または審判長の責任のもとにその試合が終了するまで「指導者」を試合場フロアの外へ退去させる（大会本部にペナルティエリアを設ける）。但し、試合はその後も続行するものとする。
3. 次の試合についても、その後も改善が見られない場合は、その大会期間を通して試合場フロアへの入場を禁止（試合出場不可）する場合もある。

補足

1. 大会の観戦者（アリーナ枠外、観客席）についても上記「言動」

以下は同様の扱いとする。